

Saisie des pièces jouées pour la SUIISA

HITOBITO



Afin de pouvoir saisir les listes SUIISA, la personne doit avoir le rôle « Responsable SUIISA » dans l'application Hitobito de l'ASM.

Visualisation des rôles de la fiche de musicien (après la connexion réussie au système) :

Rôles actifs

- ☆ **Corps de Musique**
Responsable SUIISA
- ★ **Corps de Musique / Membres**
Membre

Si le rôle n'est pas présent, demander au président ou à l'administrateur de la société (personne définie dans le menu 'Personnes' de la Société) d'ajouter ce rôle.

Accès à la partie SUIISA

L'adresse d'accès à l'application Hitobito est <http://db.windband.ch/fr>

Pour accéder à la saisie SUIISA, il faut cliquer sur le nom de la Société, puis sur le menu 'SUIISA'

The screenshot shows the Hitobito web application interface. On the left is a navigation menu with categories: Groupes, Activités, and Cours. Under 'Groupes', 'Corps de Musique' is selected and highlighted with a green arrow and the number '1'. The main content area shows the 'Corps de Musique' page for 'Régionale des Musiques de Lavaux > Société Can'. It has tabs for Informations, Personnes, Activités, SUIISA (selected), Listes, Questions, Notes, and El. Below the tabs are buttons for 'Interprétations' and 'Résumé', with a green arrow and the number '2' pointing to the 'SUIISA' tab. There are also buttons for '+ Ajouter une interprétation', 'Exporter', and 'Envoyer liste'. A year selector shows years from 2021 to 2025, with 2024 selected. Below this is a text prompt: 'Pour envoyer la liste SUIISA, vous devez ajouter au moins une exécution musicale ou choisir une alternative:'. Three radio button options are listed: 'SUIISA déclarée par l'association d'ensembles', 'sans exécution musicale cette année', and 'SUIISA payé par un tiers'. At the bottom is an 'Enregistrer' button.

Lorsqu'aucune œuvre jouée n'a été saisie, le bouton « Envoyer liste » est désactivé. 3 options sont disponibles, avec le texte « Pour soumettre la liste SUIISA, vous devez choisir au moins une exécution musicale ou choisir une alternative »

Si l'une de ces options est valable pour votre société cette année, sélectionnez-là, cliquez sur le bouton « Enregistrer » puis « Envoyer liste ». La saisie 2024 sera alors terminée.

Ajout d'une interprétation

Pour commencer, il faut « Ajouter une interprétation » en cliquant sur le bouton correspondant

[+ Ajouter une interprétation](#)

Les pièces de l'année précédente sont proposées. Le nombre d'exécutions (à 0 par défaut) peut être modifié (ou la pièce peut être supprimée avec le ✕).

Au bas, le nom de l'interprétation (concert, sortie, manifestation) et la date sont facultatifs. Toutes les œuvres saisies avec un nombre > 0 d'exécutions seront sauvegardées (Bouton « Enregistrer »).

L'interprétation concerne une date particulière, mais peut regrouper toutes les interprétations de l'année, pour simplifier la saisie.

Ajout des pièces jouées

Dans l'écran d'une interprétation, la ligne de saisie « Rechercher une œuvre » permet de taper le nom de la pièce jouée.

Les œuvres connues dans la base de données sont affichées :

Saisie SUISA

Dernière modification: 12.10.2019 14:14

Prince of egypt


- THE PRINCE OF EGYPT ZIMMER HANS F | DWA SONGS**
- PRINCE OF EGYPT SCHWARTZ STEPHEN | SKG SONGS
- THE PRINCE OF EGYPT ZIMMER HANS FLORIAN | SONGS OF DWA

Créer Oeuvre

With Clouds descending Philip Sparke

>

Interprétation* Concerts

Date 

[Enregistrer](#) [Annuler](#)

Lorsqu'une œuvre est sélectionnée, le nombre d'exécutions est automatiquement mis à 1. Pour changer ce nombre, il faut saisir la bonne valeur ou utiliser les liens < >

Cette opération d'ajout d'une pièce peut être effectuée plusieurs fois de suite, avant de sauvegarder les morceaux joués lors d'une interprétation.

Lorsque l'œuvre n'existe pas, seul le bouton 'Créer Oeuvre' apparaît. En le sélectionnant, l'écran suivant apparaît :

Titre*

Compositeur*



Arrangeur

Éditeur

Il faut renseigner les champs et la créer dans la base de données. Seuls les champs « Titre » et « Compositeur » sont obligatoires.

Pour ajouter des œuvres dans une interprétation existante, cliquez sur le bouton Modifier de l'interprétation à compléter :

<< 2021 2022 2023 **2024** 2025 >>


Concerts  

Dernière modification:

3x **SOLEIL DES ALPES** DUC ARSENE | REIFT MARC |

Lorsque des interprétations existent déjà et que l'on ajoute une nouvelle interprétation, les œuvres déjà saisies pour l'année courante s'affichent avec '0'. Les œuvres qui restent avec 0 ne seront pas reprises dans l'interprétation lorsqu'elle sera sauvegardée (bouton « Enregistrer »).

Important :

Lorsque tout est entré pour l'année en cours, finalisez la saisie en cliquant sur le bouton pour envoyer la liste.

Le bouton est alors indisponible (grisé).

Instructions :

<https://scmv.ch/index.php/informations/informations-pour-les-responsables-de-societes?view=article&id=975&catid=2>